




セキュリティに気を配ってください!

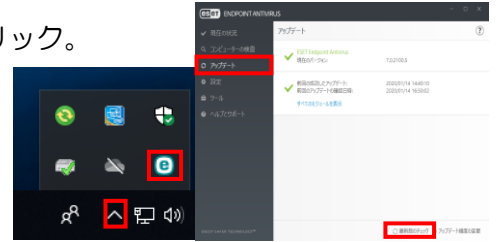
こんなパソコンにならないために...



ESETの定義ファイル更新

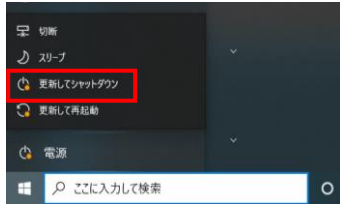
定義ファイルを最新に保つために週1回はインターネットに接続願います。またインターネットに繋がれば原則自動更新されますが、更新が溜まった場合など失敗することもあるため、なるべく下記手順で定義ファイルを自主的に更新願います(特に長期間ネット接続してなかったPCでは必ず願います)。

1. タスクバー(画面の一番下のバー)にある  アイコンをクリック。次に、「ESET」アイコンをクリック。
2. [アップデート]画面で[最新版のチェック]をクリック。



自動更新のインストール

更新がダウンロードされるとシャットダウン時に下記画面が表示されます。



この画面が表示されたら、必ず「更新してシャットダウン」(上記の赤枠参照)で終了願います。これを選ばず終了すると、更新は適用されません。更新後、自動的に電源は切れます。



USBメモリ(リムーバブルメディア)ウィルスの対策



Windows7以降、標準ではUSBメモリなどリムーバブルメディア中のファイルに対する自動実行機能を無効にし、USBウィルスに感染する危険性は減少しましたが、新たな手口のウィルス感染が後を絶ちません。



対策 メディアのウィルススキャン

PCでメディアを右クリックして「ESET Endpoint Antivirusで検査する」



セキュリティの欠陥は迅速に防ぐ

学術情報センターウェブページ等でソフトのアップデート情報が公開されたら、なるべく早く実施願います。